

# **LES ARTISTES AUTEURS DES ARTS GRAPHIQUES ET PLASTIQUES EN REGION CENTRE**

- Quelques éléments de méthodologie
- Portrait des artistes inscrits à la Maison des Artistes
- Des éléments complémentaires de l'AGESSA et de l'ADAGP

## ● Quelques éléments de méthodologie

- Des requêtes directes faites par Culture O Centre auprès de la Maison des Artistes, de l'AGESSA et de l'ADAGP
- Pour une première photographie non exhaustive...
- ... d'un ensemble hétérogène difficile à identifier



# Portrait des artistes inscrits à la Maison des Artistes

Rencontres professionnelles des 7 et 8 juillet 2009

## ● Rappels

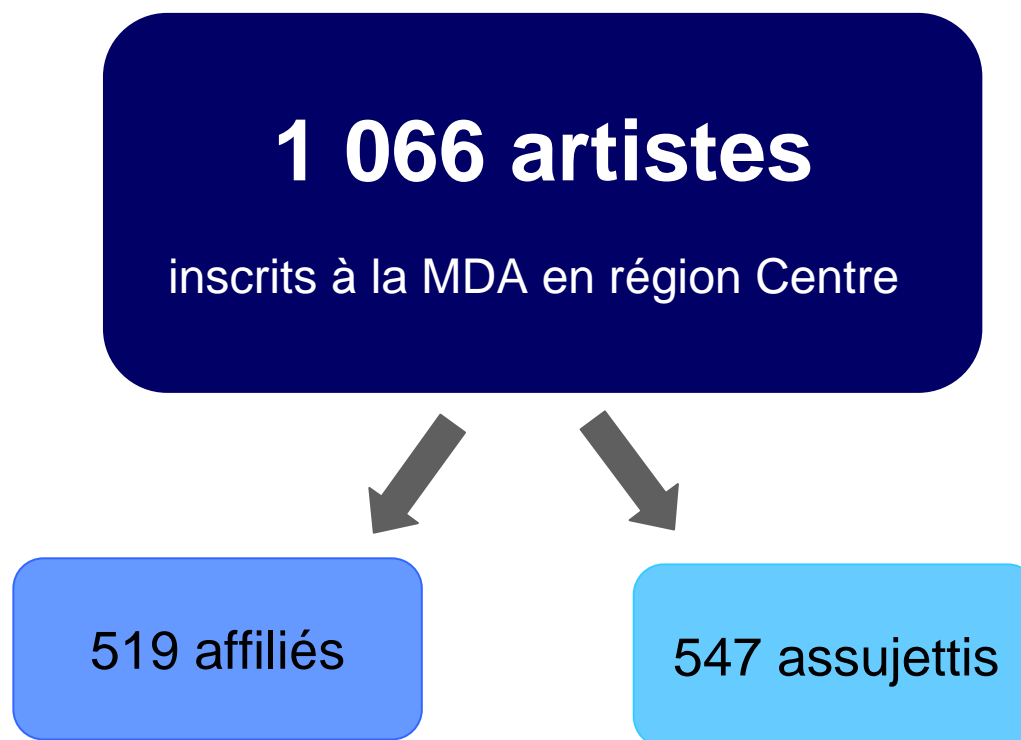
> **La Maison des Artistes** : association agréée par l'Etat pour la gestion des assurances sociales des artistes auteurs d'œuvres graphiques et plastiques

> 2 situations pour les artistes auteurs :

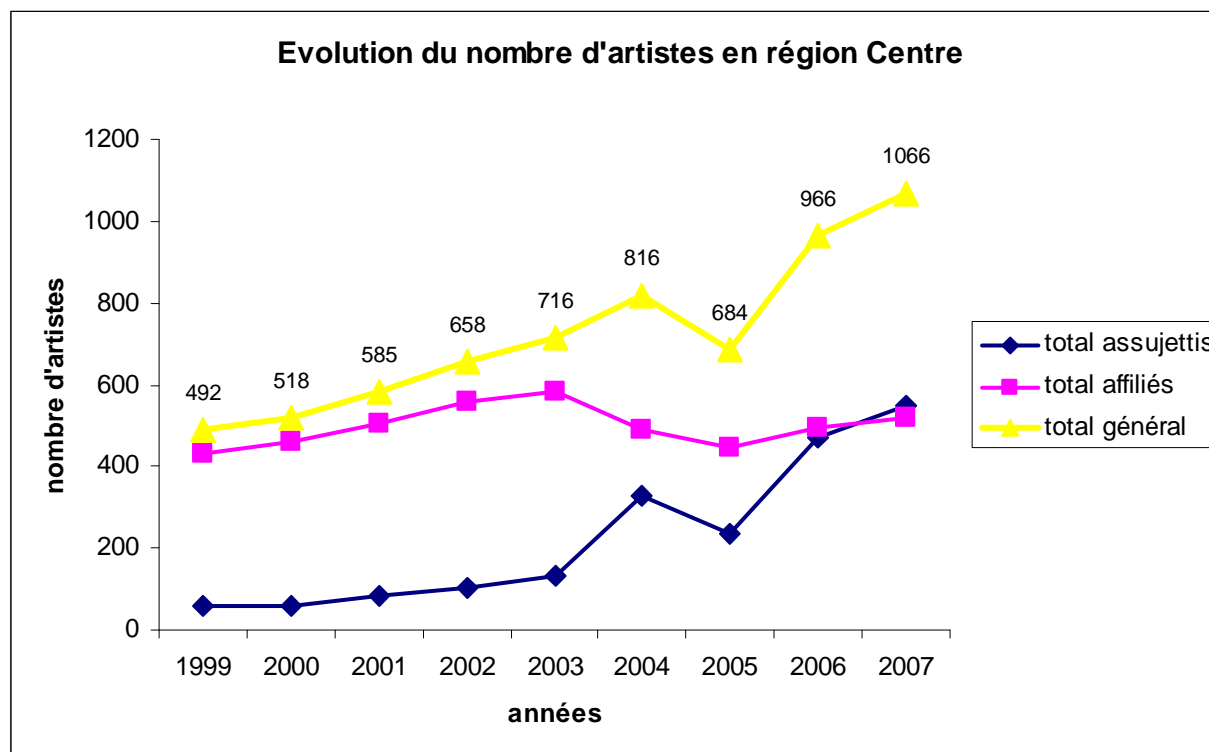
**l'affiliation** : artistes ayant un certain niveau de revenu qui bénéficient du régime de sécurité sociale des artistes auteurs

- **l'assujettissement** : artistes cotisant à la Maison des Artistes mais ne bénéficiant pas de la protection sociale du régime des artistes auteurs

## ● Chiffres clés 2007

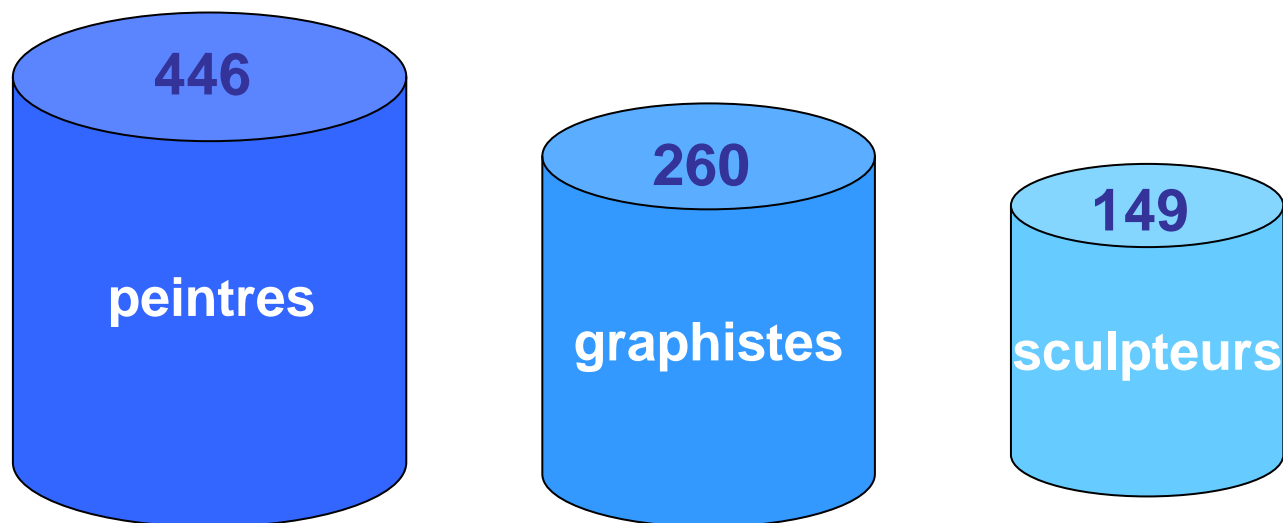


## ● Une croissance spectaculaire



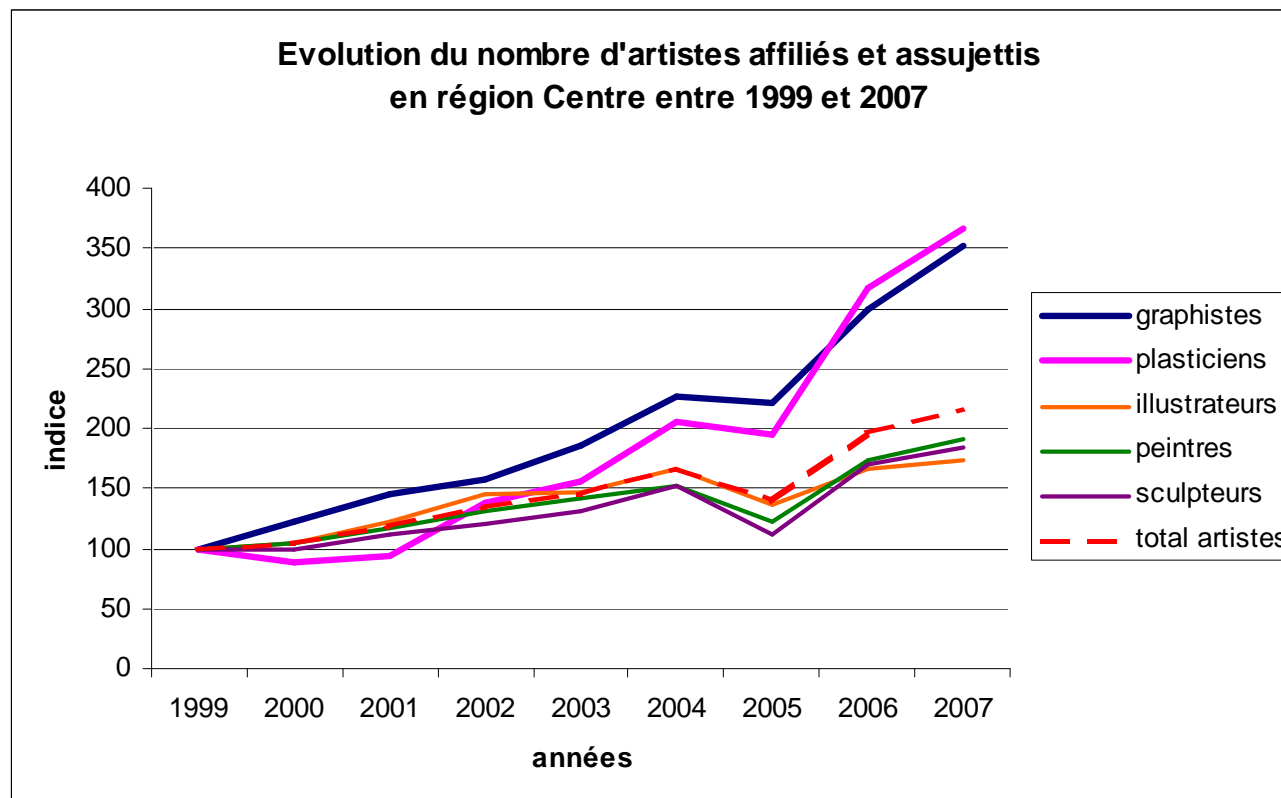
Entre 1999 et 2007, le nombre total d'artistes a plus que doublé en région Centre.

## ● Les trois catégories professionnelles les plus importantes (total affiliés et assujettis - 2007)

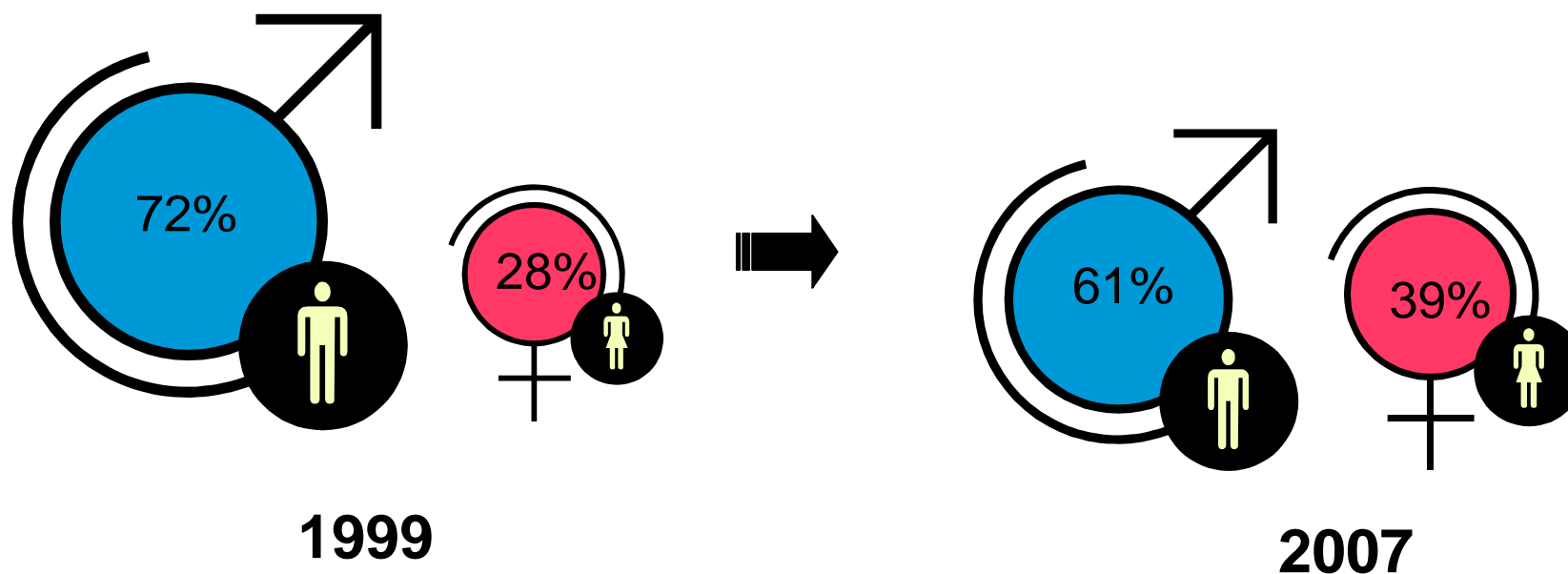


**Illustrateurs : 73 / Plasticiens : 66 / Dessinateurs : 35**

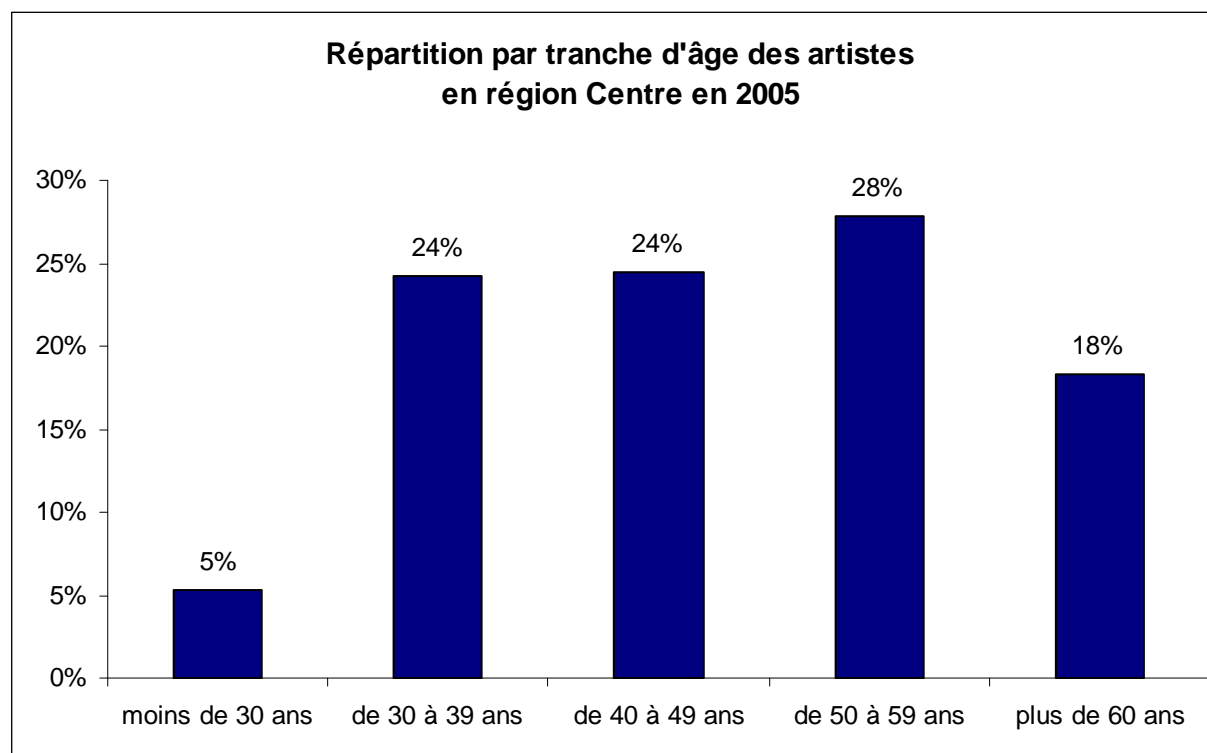
## ● Un essor des graphistes et des plasticiens



- **Une population essentiellement masculine, même si elle tend à se féminiser**



## ● Une population vieillissante en renouvellement



Par ailleurs, la part des moins de 40 ans est en constante augmentation : elle est passée de 7% en 1999 à 29% en 2005.

## ● Une situation financière précaire

Revenu annuel moyen des artistes  
en région Centre :

**13 259 €**

(Total affiliés et assujettis, 2005)



La moitié des artistes a perçu moins de 7 200 € dans l'année.

## ● Des revenus très contrastés

4% des artistes ont perçu plus de 50 000 € de recettes annuelles, tandis que 61% ont touché de 1 à 10 000 €.

### Revenus annuels moyens :

(total des affiliés et assujettis, 2005)

8 000 €



plasticiens

11 000 €



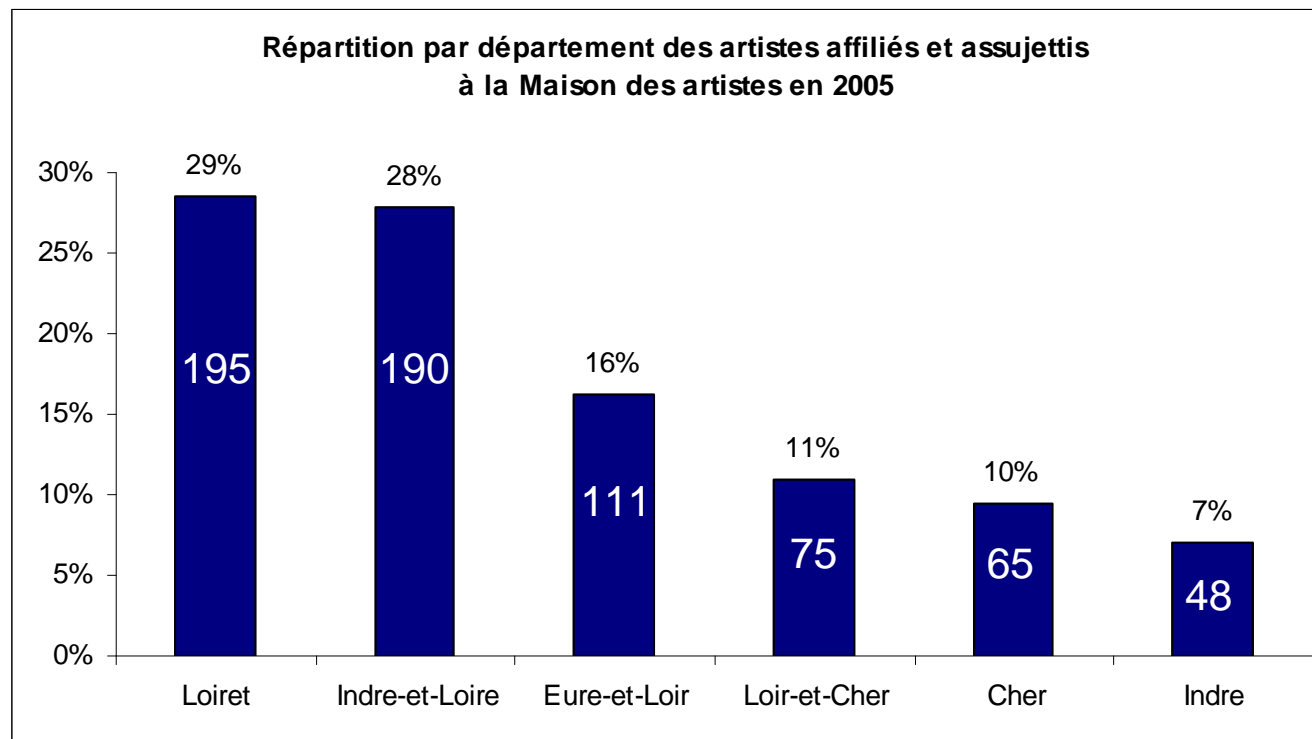
sculpteurs  
et peintres

18 000 €



graphistes

## ● La répartition départementale



 **Des éléments complémentaires  
de l'AGESSA et de l'ADAGP**

Rencontres professionnelles des 7 et 8 juillet 2009

## ● Rappels

**L'ADAGP** : société française de gestion collective des droits d'auteur d'œuvres dans les arts visuels

Les ayants droit se composent des auteurs et des héritiers ou cessionnaires des droits d'un auteur.

**L'AGESSA** : association chargée d'une mission de gestion pour le compte de la sécurité sociale

Publics : écrivains, photographes, illustrateurs du livre, compositeurs et autres métiers d'auteur.

## ● Chiffres clés de l'ADAGP


**195 ayants droit**  
en région Centre en 2005,  
**dont un quart résident en Eure-et-Loir.**

- > Seulement un tiers ont perçu plus de 1 € en 2005.
- > Moyenne des perceptions en 2005 : 2 163 €  
... mais la moitié ont touché moins de 380 €

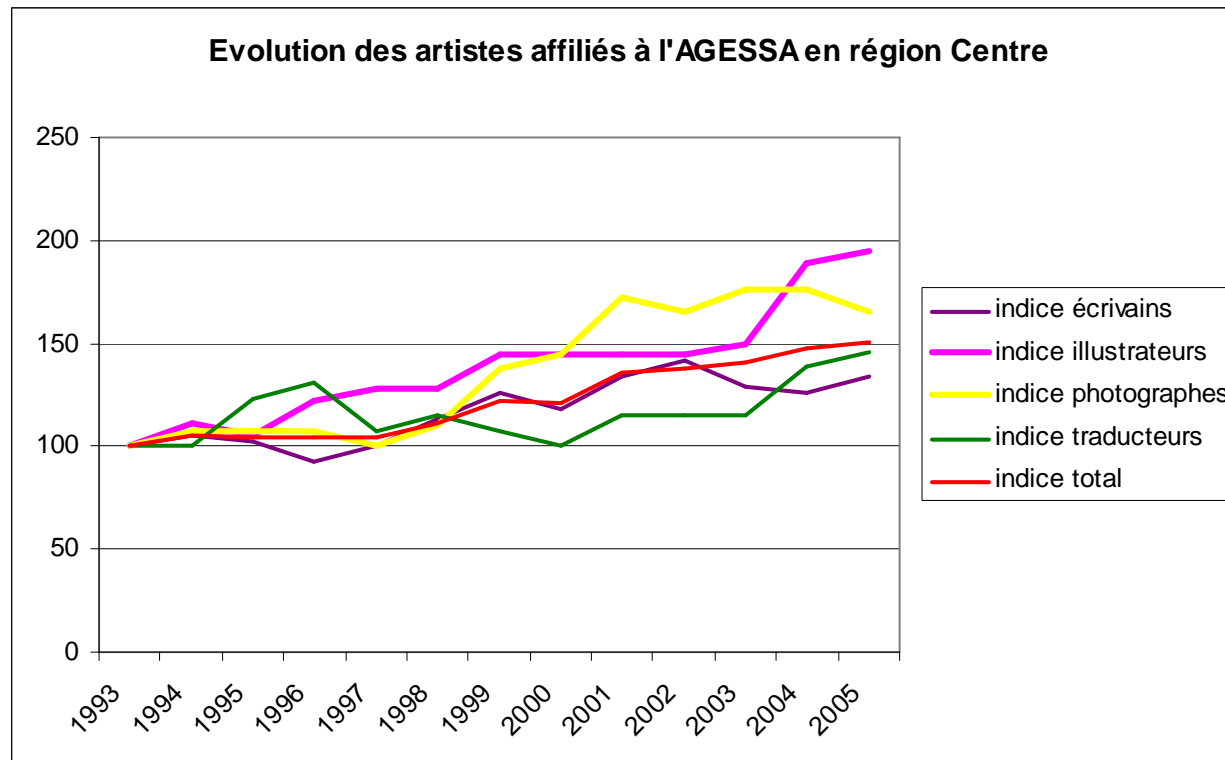
## ● Chiffres clés de l'AGESSA

**194 artistes auteurs**  
affiliés en région Centre en 2005

Les trois catégories professionnelles les plus importantes :

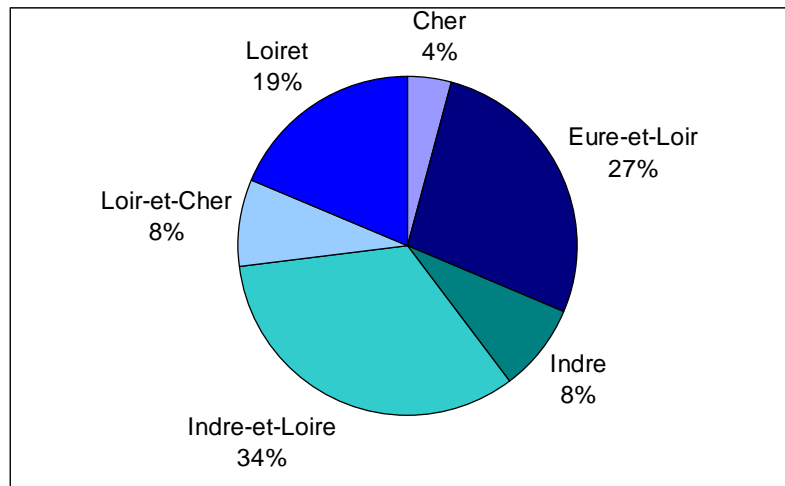


## ● Une forte croissance des illustrateurs et des photographes



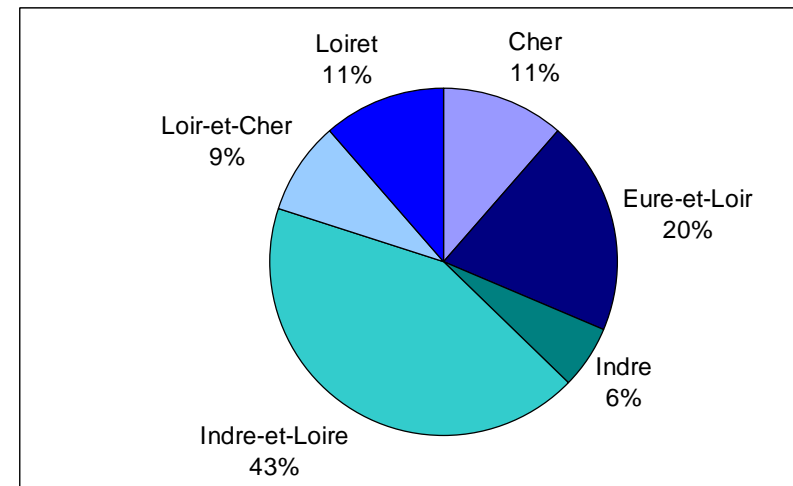
## ● Répartition départementale (affiliés, 2005)

photographes



> Une part importante des photographes est localisée en Eure-et-Loir.

illustrateurs



> Les illustrateurs sont très nombreux en Indre-et-Loire.

● Pour conclure...

